


Spil aktiviteter med ord & figur kort




BLYANT	BAMSE	EDDERKOP
HUS	JORDBÆR	GIRAF
GULEROD	SNEMAND	DINOSAURUS
FISK	ROBOT	PRINSESSE
PINGVIN	ELEFANT	SKY
SKILDPADDE	FUGL	ABE

**Print 1 sæt:
Ord og figur kort ud.**

Klip eller skær alle brikker ud.

Jeg synes min skæremaskine er uundværlig.



For nemhedens skyld bruger jeg lamineringslommer i visit kort str.



Laminér alle brikker.

I kan spille på 2 forskellige måder og bruge x antal brikker som børnene kan overskue

Her er alle kort lagt op

Figur kort synlige

36	35	34	33	32	31	30	29	28	27
----	----	----	----	----	----	----	----	----	----

1	1	2	3	4	6	26
2	7	8	9	10	12	25
3	13	14	15	16	18	24
4	19	20	21	22	23	23
5	25	26	27	28	29	22
6	31	32	33	34	35	21
7						20
8						19

Ord
Kort
Bagside
op

9	10	11	12	13	14	15	16	17	18
---	----	----	----	----	----	----	----	----	----

©www.printland.dk

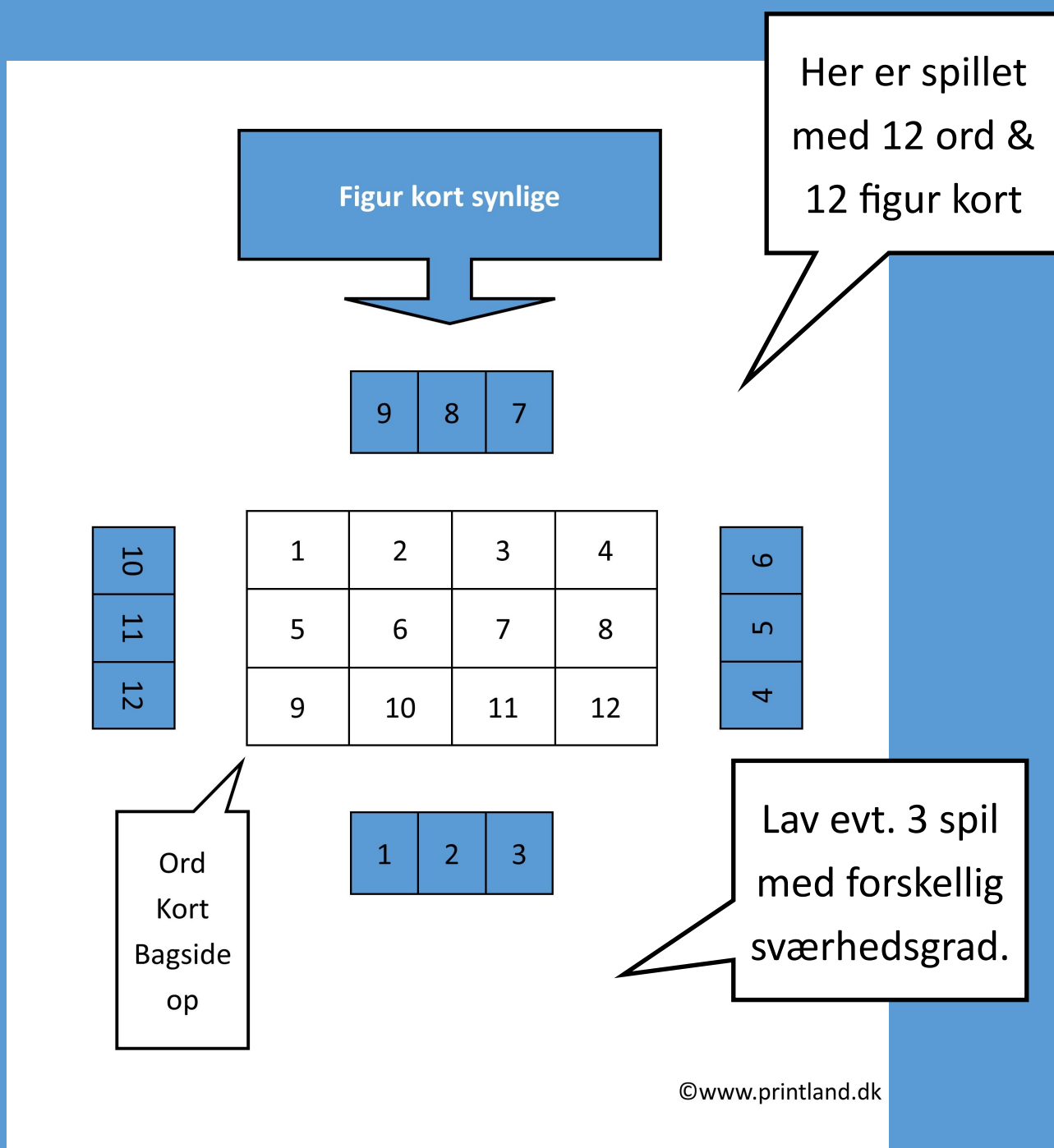
Du kan også lave 3 spil med færre kort fx 3 spil a 24 brikker.
Du kan også bytte om på placeringen af kortene, så ord kort er synlige og figurkort gemt.

©www.printland.dk

Regler spil 1:

Børnene vender en ord brik og prøver derefter at finde figur kortet (aftal hvor mange forsøg børnene har - det er oplagt, at de børn der har lidt sværere ved det, får flere forsøg - derefter går turen videre til næste barn.

Spillet er slut, når alle kort er væk.



Regler spil 2:

Børnene vælger et figur kort og har nu 3 forsøg til at finde det rigtige ord kort.

Nu gælder det om at huske hvor ord kortene er.

Når det rigtige ord kort er fundet, placeres figuren oven på ordet - derefter går turen videre til næste barn.

Spillet er slut, når alle kort har fået en figur.

